



RETNINGSLINJER VED ULYKKE, BRAND ELLER SPILD

1. Produkt

Produkt	
Hammerite no.1 Anti-Rust	
	

Rev. 22.10.2024

2. Ved Ulykke

Generelt

Førstehjælp

Ved uheld: Kontakt læge eller skadestue - medbring etiketten eller sikkerhedsdatablad. Ved vedvarende symptomer eller ved tvivl om den tilskadekomnes tilstand skal der søges lægehjælp. Giv aldrig en bevidstløs person vand eller lignende.



Ved Indånding

Førstehjælp

Flyt personen til et sted med frisk luft og sørg for, at vedkommende hviler i en stilling, som letter vejrtrækningen. Hvis der stadig er mistanke om tilstedeværelse af røg, skal redningspersonen bære en passende filtermaske eller luftforsynet åndedrætsværn. Hvis der ingen vejrtrækning er, hvis vejrtrækningen er uregelmæssig eller hvis åndedrættet ophører, så sørg for kunstigt åndedræt eller ilt fra uddannet personale. Det kan være farligt for den person, der giver hjælp, at yde mund-til-mund genoplivning. Søg lægebehandling. Kontakt en giftinformationscentral eller læge, hvis det er nødvendigt. Er personen bevidstløs, lægges personen i NATO-stilling og der søges straks lægebehandling. Oprethold åbne luftveje. Løsn stram beklædning som f.eks. krave, slips, bælte eller bukse-/nederdelslinning. Ved indånding af nedbrydningsprodukter ved brand kan symptomerne være forsinkede. Den tilskadekomne skal muligvis holdes under lægeopsyn i 48 timer.



Ved Hudkontakt

Førstehjælp

Vask huden grundigt med vand og sæbe eller anvend velegnet hudrensning. Forurenede tøj og sko tages af. Sørg for lægehjælp, hvis der opstår symptomer. Vask beklædning, før det genbruges. Rengør skoene grundigt, før de bruges igen.



Ved Øjenkontakt

Førstehjælp

Skyl straks øjne med store mængder vand, hvor øverste og nederste øjenlåg lejlighedsvis løftes. Kontroller for og fjern evt. kontaktlinser. Bliv ved med at skylle i mindst 10 minutter. Søg lægebehandling.





Ved Indtagelse

Førstehjælp

Skyl munden med vand. Fjern eventuel tandprotese. Hvis materialet er indtaget, og den tilskadekomne er ved bevidsthed, gives små mængder vand at drikke. Stop, hvis den tilskadekomne bliver dårlig, da opkastning kan være farlig. Forsøg ikke at fremkalde opkastning, medmindre lægelig rådgiver anbefaler det. Hvis opkastning indtræffer, holdes hovedet lavt så der ikke kommer opkast i lungerne. Søg lægebehandling. Kontakt en giftinformationscentral eller læge, hvis det er nødvendigt. Giv aldrig en bevidstløs person noget gennem munden. Er personen bevidstløs, lægges personen i NATO-stilling og der søges straks lægebehandling. Oprethold åbne luftveje. Løsn stram beklædning som f.eks. krave, slips, bælte eller bukse-/nederdelslinning.

2. Ved Ulykke (fortsat)

Placering			
Førstehjælpsudstyr		Brandslukningsudstyr	
	På væggen, til højre for håndvasken, på værkstedet. Lille førstehjælpskasse i bilerne.		På søjlen, til højre for døren, ind til kontoret.

3. Ved Brand

Slukningsmidler	
Egnede	IKKE Egnede
Brug pulver (tør kemikalie), CO ₂ , vandspray (vandtåge) eller skum.	Brug ikke vandstråle.

Særlige farer i forbindelse med stoffet eller blandingen

Brandfarlig væske og damp. Udstrømning til kloak kan medføre en brand- eller eksplosionsfare. Trykket stiger i tilfælde af brand eller ved opvarmning, og beholderen kan bryde med risiko for efterfølgende eksplosion. Dette materiale er skadeligt for vandmiljøet med langtidsvirkende effekt. Vand fra brandslukning, der er forurenet med dette materiale, skal inddæmme og forhindres i at nå ud i vandløb, kloak eller afløb.

Anvisninger for brandmandskab

Hvis der er ildebrand, så isoler straks området ved at fjerne alle personer i nærheden af branden. Der må ikke iværksættes handling, der medfører personlig risiko, eller uden passende uddannelse. Flyt beholdere væk fra brandområdet, hvis det kan gøres uden risiko. Brug vandspray til at afkøle beholdere, der er udsat for brand.

4. Ved Spild/Udslip

Personlige sikkerhedsforanstaltninger, personlige værnemidler og nødprocedurer

Der må ikke iværksættes handling, der medfører personlig risiko, eller uden passende uddannelse. Evakuer de omkringværende områder. Sørg for at unødvendige og ubeskyttede personer ikke kan komme ind. Rør ikke ved, eller gå ikke igennem det spildte materiale. Luk for alle antændelseskilder. Ingen nødblus, rygning eller ild inden for fareområdet. Undgå indånding af dampe eller spraytåger. Sørg for tilstrækkelig ventilation. Brug egnet åndedrætsværn ved utilstrækkelig ventilationen. Anvend egnet, personligt beskyttelsesudstyr.

Miljøbeskyttelsesforanstaltninger

Undgå spredning af spildt materiale og afstrømning og kontakt med jord, vandveje, afløb og kloakker. Underret myndighederne hvis produktet har medført miljøforurening (kloakker, vandveje, jord og luft). Vandforurenende materiale. Kan være skadeligt for miljøet ved udslip i store mængder.

Metoder og udstyr til inddæmning og oprensning

Metoder til oprydning

Stop utætheden, hvis det kan gøres uden risiko. Flyt beholdere væk fra spildområdet. Brug gnistfrit værktøj og eksplosionssikkert udstyr. Fortynd med vand og mop op hvis vandopløselig. Alternativt, eller hvis uopløselig i vand, absorber med et ikke brændbart tørstof og placer i en egnet affaldsbeholder. Bortskaffes via en godkendt affaldsordning.

5. Personlige værnemidler

Generelt

Vask hænder, underarme og ansigt grundigt efter håndtering af kemiske produkter, før der spises, ryges eller benyttes toilet, og ved arbejdsperiodens afslutning. De rette teknikker bør bruges til at fjerne beklædning, der muligvis er forurenset. Vask forurenset tøj, før det atter tages i brug. Sørg for, at øjenvaskestationer og nødbruker befinder sig tæt på arbejdsstationens beliggenhed.



Åndedrætsværn

Baseret på faren og muligheden for eksponering skal der vælges et åndedrætsværn, som opfylder den passende standard eller certificering. Åndedrætsværn skal anvendes i overensstemmelse med et åndedrætsbeskyttelsesprogram for at sikre korrekt pasform, træning og andre vigtige brugsforhold.



Beskyttelse af hænder

Når kemiske produkter håndteres, bør der på alle tidspunkter anvendes kemikalieresistente, uigennemtrængelige handsker, som overholder en godkendt standard, hvis en risikovurdering angiver, at det er nødvendigt. Kontroller under brugen, at handskernes beskyttende egenskaber stadig er bevaret, under hensyntagen til de af handskeproducenten angivne parametre. Det skal bemærkes, at gennembrydningstiden for et givet handskemateriale kan være forskellig for forskellige handskeproducenter. I tilfælde af blandinger bestående af flere stoffer kan handskernes beskyttelsestid ikke estimeres nøjagtigt.

Ved langvarig eller hyppig gentagen kontakt anbefales en handske med beskyttelsesklasse 6 (gennembrydningstid på mere end 480 minutter i henhold til EN 374). Anbefalede handsker: Viton[®] eller nitril, tykkelse $\geq 0,38$ mm. Hvis kun kortvarig kontakt forventes, anbefales en handske i beskyttelsesklasse 2 eller højere (gennembrudstid > 30 minutter i henhold til EN 374). Anbefalede handsker: Nitril, tykkelse $\geq 0,12$ mm. Handskerne skal udskiftes regelmæssigt, og hvis der er tegn på beskadigelse af handskematerialet. Handskens ydeevne eller effektivitet kan blive nedsat af fysiske/kemiske skader og dårlig vedligeholdelse.

Brugeren må sikre sig, at det endelige valg af handsketype, er den bedst egnede ud fra de pågældende anvendelsesforhold samt risikovurdering for brugen af dette produkt.



Beskyttelse af øjne/ansigt

Der bør anvendes beskyttelsesbriller, som overholder en godkendt standard, når en risikovurdering angiver, at det er nødvendigt for at undgå udsættelse for væskesprøjt, spraytåger, gasser eller støv. Ved mulighed for kontakt skal følgende beskyttelse bæres, medmindre vurderingen angiver en højere beskyttelsesgrad: beskyttelsesbriller med sideskjold.



Beskyttelse af hud

Personligt beskyttelsesudstyr til kroppen bør vælges på grundlag af den opgave, der skal udføres, og de involverede risici og bør godkendes af en specialist, før dette produkt håndteres. Ved risiko for antændelse fra statisk elektricitet skal der bæres antistatisk beklædning. For at opnå størst beskyttelse mod statiske udladninger skal beklædningen omfatte antistatiske overalls, støvler og handsker. Se Europæisk Standard EN 1149 for yderligere oplysninger om krav til materialer og design samt testmetoder.